







Firma:

Přehled závadných látek a přípravků

Látka / přípravek	Umístění	Nebezpečnost
Provozní kapaliny (pohonné hmoty, motorové, převodové, hydraulické oleje)	manipulační technika, externí nákladní doprava	nebezpečné závadné látky (ropné uhlovodíky) 
Pohonné hmoty (benzín, nafta)	sklady	nebezpečné závadné látky (ropné uhlovodíky) 
Chemické látky a směsi (pro výrobu, údržbu, úklid apod.)	úklidové místnosti, sklady	závadné látky (různá klasifikace) 
Nebezpečné odpady	shromažďovací místa NO	závadné látky (dráždivé, žíravé) 

Ochranné pomůcky a pokyny pro zacházení

Pokyny: 	Zákazy: 
---	--

Ochrana dýchacích orgánů: používat v případě zamoření.

Ochrana rukou: Ochranné rukavice.

Ochrana očí: V případě nebezpečí zasažení očí použijte ochranné brýle.

Ochrana kůže: Ochranný pracovní oděv.

Opatření v případě úniku či havárie

Kdo způsobí nebo zjistí havárii (únik závadných látek do povrchových či podzemních vod), je povinen ji neprodleně hlásit hasičům – telefon 150. Provozní úniky závadných látek je nutné ohlásit nadřízenému pracovníkovi.

- Zajistit bezpečnost osob. Použít vhodné ochranné pomůcky, znečištěný oděv vyměnit.
- Zabránit dalšímu úniku a rozšíření do půdy, kanalizací, podzemních či povrchových vod:

Únik uvnitř budov (úkapky provozních kapalin, rozlití čisticích prostředků nebo skladovaných látek):

- Uniklý přípravek nechat vsáknout do vhodného sorbentu (hadry, sorbent). Kontaminovaný sorbent umístit do vhodných označených nádob k předání k dalšímu zneškodnění.

Únik mimo prostory budov (úniky provozních kapalin z externí dopravy):

- Zakrýt ohrožené kanalizační vpusti a šachty (zakrýt fólií a zasypat zeminou či pískem).
- Provizorní utěsnění trhlin, ohraničení uniklého přípravku pomocí savých materiálů apod.
- Zbytky produktu nebo menší množství nechat vsáknout do vhodného sorbentu (zemina, hadry). Kontaminovaný sorbent umístit do vhodných označených nádob k předání k dalšímu zneškodnění.

Dostupné sorbenty (havarijní sady, sorbenty): ADR sklad a nabíjení vozíků. Pro případ úniku jsou na k dispozici další asanační prostředky (fólie, vědra, lopaty, košťata, hadry, PE pytle apod.): v celém prostoru skladu.

Opatření v případě požáru



Opatření pro hasební zásah:

Vhodné hasící prostředky: ruční hasící přístroj, hasící prášek, hasící pěna, CO₂.

Nevhodné: plný proud vody.

Pokyny pro první pomoc



Všeobecné pokyny: Odstranit znečištěný oděv. Kontrola základních životních funkcí (krevní oběh, dýchání, vědomí). Při bezvědomí se spontánním dýcháním a krevním oběhem uložit postiženého do stabilizované polohy na boku. Při zástavě dýchání nebo krevního oběhu zahájit nepřímou masáž srdce a umělé dýchání. Ve sporných případech přivolat lékaře. Při bezvědomí okamžitě zajistit lékařskou pomoc.

Při požití: Vypláchnout ústa čistou vodou, vypít větší množství vody. Při potížích **zajistit okamžitou lékařskou pomoc.**

Při zasažení očí: Vymývat proudem čisté vody (min. 15 min.). Při potížích vyhledat odbornou lékařskou pomoc.

Při styku s kůží: Zasažená místa omýt vodou a mýdlem a ošetřit krémem.

Při nadýchání: V případě nadýchání aerosolu přemístit na čerstvý vzduch.

Informace o zneškodňování odpadu

Uniklý přípravek odstranit pomocí savého materiálu: **N 150202 Absorpční činidla**

Znečištěné obaly: **N 150110 Obaly obsahující zbytky nebezpečných látek**

Telefonní seznam

Vedoucí pracovník:	Hasiči: 150	První pomoc: 155
Ekolog:	Policie: 158	
Údržba:	Integrovaný záchranný systém: 112	