



**Označování dle 11/2002
označování dle ADR,
označování dle CLP**

Nařízení 11/2002 Sb., Bezpečnostní značky a signály

§ 4 odst. 1 nařízení 11/2002 Sb.

Nádoby pro skladování nebezpečných chemických látek, přípravků a potrubní vedení, které tyto látky nebo přípravky dopravují, musí být po celou dobu jejich skladování nebo přepravy **označeny piktogramem** na viditelném místě s kontrastním pozadím a podle potřeby i **vzorcem nebo názvem chemické látky nebo přípravku**.



vysoce hořlavý



Nařízení 11/2002 Sb., **Bezpečnostní značky a signály**

§ 4 odst. 2 nařízení 11/2002 Sb.

Značky označující nádoby pro skladování nebezpečných chemických látek, přípravků a potrubní vedení, které tyto látky nebo přípravky dopravují, **nesmí být snadno odstranitelné** a musí být umístěny na dostupných stranách nádoby nebo potrubního vedení. Značky na potrubním vedení se umísťují v účelných odstupech a v blízkosti nebezpečných míst, zejména u ventilů a spojů.

§ 4 odst. 3 nařízení 11/2002 Sb.

Místnosti, uzavřené prostory nebo prostranství, kde je skladováno nebo dopravováno více nebezpečných chemických látek nebo přípravků, musí být **označeny značkou výstrahy**, pokud nepostačují značky umístěné na jednotlivých obalech nebo nádobách. Sklady většího počtu nebezpečných chemických látek nebo přípravků musí být podle dané situace označeny v blízkosti místa skladování nebo na dveřích skladu.



Nařízení 11/2002 Sb., **Bezpečnostní značky a signály**

§ 4 odst. 3 nařízení 11/2002 Sb.

Sklady většího počtu nebezpečných chemických látek nebo přípravků musí být podle dané situace označeny v blízkosti místa skladování nebo na dveřích skladu.

Co je větší počet nebezpečných látek a směsí....

Musí být označena zvenku laboratoř, kde se nachází různé chemikálie,
ale v malých množstvích?

A pokud ano tak čím



Nebezpečné laserové
záření



Nebezpečné oxidující
látky



Nebezpečné
neionizující záření



Nebezpečí – silné
magnetické pole



Nebezpečí zakopnutí



Nebezpečí pádu



Nebezpečí – biologické
riziko



Nebezpečí – nízká
teplota



Nebezpečné nebo
dráždivé látky

Značky výstrahy

Nařízení 11/2002 Sb., Bezpečnostní značky a signály



Kouření zakázáno



Zákaz výskytu
otevřeného ohně



Průchod pro pěší
zakázán



Zákaz použití
vody pro hašení



Voda nevhodná k pití



Nepovolaným vstup
zakázán



Zákaz provozu - průjezdu



Nedotýkal se

Značky zákazu



Příkaz k nošení
ochrany očí



Příkaz k nošení
ochrany hlavy



Příkaz k nošení
ochrany sluchu



Příkaz k nošení
respirátoru



Příkaz k nošení
ochrany nohou



Příkaz k ochraně
rukou



Příkaz k nošení
ochranného
pracovního oděvu









Příkaz k nasazení
ochrany obličeje



Příkaz k nasazení
výstroje k upoutání

Značky příkazu

1. Tabulka barev značek a světelných signálů

barva	význam nebo účel	pokyny a informace
červená 	značka zákazu	nebezpečné chování
	signalizace nebezpečí	zastavit přerušit práci bezpečnostní pojistka opustit prostor
	věcné prostředky požární ochrany a bezpečnostně požární zařízení	označení a umístění
žlutá nebo oranžová nebo zelenožlu tá	značka výstrahy	buď opatrný připrav se ověř si   
modrá 	značka příkazu	určité chování nebo postup použij osobní ochranné pracovní prostředky
zelená 	značka nouzového východu, značka první pomoci	označení dveří, východů, cest, zařízení, vybavení
	bezpečí	návrat k běžnému stavu

Označování provozních nádob (**obaly, které nejsou uvedeny na trh**)

Povinnost označení v přesném souladu s CLP nebo s nařízením 11/2002 Sb., se nevztahuje na nádoby používané při práci velmi krátkou dobu nebo opakovaně nebo na nádoby jejichž obsah se často mění.

Předpokladem ale je, že jsou přijata vhodná a dostatečná opatření k zajištění bezpečnosti a ochrany zdraví při práci.

K označení samozřejmě lze použít veškeré prostředky , které nabízí chemický zákon, CLP nebo nařízení 11/2002 Sb., ale není nutné se požadavky předpisů **striktně řídit** (údaje na označení, velikost štítku, velikost symbolů nemusí odpovídat)

Veškerá pracovní označení musí být provedena s ohledem na bezpečnost, doplněna příslušnými školeními. Úroveň ochrany musí být zachována stejně jako při plném značení výrobků při uvádění na trh.

POZOR NA SOULAD S PRAVIDLY PRO NAKLÁDÁNÍ

Označování provozních nádob (obaly, které nejsou uvedeny na trh)

Veškerá pracovní označení musí být provedena s ohledem na bezpečnost a doplněna příslušnými školeními. Úroveň ochrany musí být zachována stejně jako při plném značení výrobků při uvádění na trh.

ALE !!!! POZOR NA SOULAD S PRAVIDLY PRO NAKLÁDÁNÍ

I pracovní značení musí zajistit, aby příslušné nebezpečnosti, na které se vztahují písemná pravidla pro nakládání, neporušovalo podmínky k nakládání projednaná s OOVZ.

SMĚRNICE

SMĚRNICE EVROPSKÉHO PARLAMENTU A RADY 2014/27/EU

ze dne 26. února 2014,

kterou se mění směrnice Rady 92/58/EHS, 92/85/EHS, 94/33/ES, 98/24/ES a směrnice Evropského parlamentu a Rady 2004/37/ES s cílem uvést je do souladu s nařízením (ES) č. 1272/2008 o klasifikaci, označování a balení látek a směsí

11/2002 Sb.

NAŘÍZENÍ VLÁDY

kterým se stanoví vzhled a umístění bezpečnostních značek a zavedení signálů

Nařízení stanoví vzhled a umístění bezpečnostních značek a zavedení zvukových signálů.

Vychází ze směrnice 92/58/EHS (+ její novelizace).

Tuto směrnici dále upravuje směrnice 2014/27/EU, která upravuje původní předpis vzhledem k označování chemických látek a směsí podle nařízení CLP.

Členské státy uvedou v účinnost právní a správní předpisy nezbytné pro dosažení souladu s touto směrnicí nejpozději **do 1. června 2015**. Neprodleně o nich uvědomí Komisi.

Do české legislativy, ale nebyla tato směrnice ještě zavedena, proto její podmínky v ČR neplatí.

Není jasné jakým způsobem bude uvedená směrnice implementována do naší legislativy:

1. Tato směrnice se nevztahuje na ustanovení o uvádění nebezpečných látek a směsí, výrobků nebo vybavení na trh (pro uvádění na trh platí u chemie CLP)
2. Prostranství, místnosti nebo uzavřené prostory používané pro skladování velkého množství nebezpečných látek nebo směsí musí být označeny vhodnou **výstražnou značkou**, pokud pro tento účel není dostatečné značení na jednotlivých obalech nebo nádobách.
3. Pokud **není k dispozici** odpovídající výstražná značka upozorňující na nebezpečné chemické látky nebo směsi, musí být použit příslušný výstražný symbol nebezpečnosti podle přílohy V nařízení Evropského parlamentu a Rady (ES) č. 1272/2008

Není jasné jakým způsobem bude uvedená směrnice implementována do naší legislativy:

1. V příloze směrnice, která udává vzory výstražných značek se výstražná značka "Škodlivé nebo dráždivé látky,, vypouští.



Škodlivé nebo
dráždivé látky

Doplňuje se poznámka** k výstražné značce „všeobecné nebezpečí“

** Tato výstražná značka nesmí být používána k varování před nebezpečnými chemickými látkami nebo směsmi kromě případů, kdy je v souladu s požadavkem směrnice použita k označení skladů většího počtu nebezpečných látek nebo směsí



Varování, výstraha,
riziko, nebezpečí

Další změny:

Nádoby používané při práci s chemickými látkami nebo směsmi klasifikovanými jako nebezpečné pro kteroukoli třídu fyzikální nebezpečnosti nebo nebezpečnosti pro **zdraví v souladu s nařízením**

(ES) č. 1272/2008 a nádoby užívané pro skladování takových nebezpečných látek nebo směsí, spolu s viditelným potrubím obsahujícím nebo přepravujícím tyto nebezpečné látky a směsi, musí být označeny příslušnými výstražnými symboly nebezpečnosti v souladu s uvedeným nařízením.

!! nevztahuje se na nádoby používané při práci po velmi krátkou dobu ani na nádoby, jejichž obsah se často mění, za předpokladu, že jsou přijata jiná vhodná opatření, zejména zajištění informací nebo školení, která zaručí stejnou úroveň ochrany.

Další možnosti:

Štítky – označení potřebné podle níže uvedeného odstavce:

Nádoby používané při práci s chemickými látkami nebo směsmi klasifikovanými jako nebezpečné pro kteroukoli třídu fyzikální nebezpečnosti nebo nebezpečnosti pro zdraví v souladu s nařízením (ES) č. 1272/2008 a nádoby užívané pro skladování takových nebezpečných látek nebo směsí, spolu s viditelným potrubím obsahujícím nebo přepravujícím tyto nebezpečné látky a směsi, musí být označeny příslušnými výstražnými symboly nebezpečnosti v souladu s CLP.

mohou být nahrazeny značkami výstrahy s použitím příslušných piktogramů, pokud není k dispozici příslušná značka musí být použit potřebný symbol podle CLP.

mohou být doplněny dalšími informacemi jako jsou název nebo vzorec nebezpečné látky nebo směsi a podrobnosti rizika,

při přepravě nádob na pracovišti mohou být doplněny nebo nahrazeny značkami používanými v Unii pro přepravu nebezpečných látek nebo směsí